



Electrolux
PROFESSIONAL

Chariots de service
Chariot avec poignée pour 6
paniers 500x500

REPÈRE # _____

MODELE # _____

NOM # _____

SIS # _____

AIA # _____



361242 (DRT6)

Chariot à glissières pour 6
casiers de lavage 500x500
mm

Caractéristiques principales

- Structure tubulaire 25 mm, entièrement soudée.
- Glissières en équerre, relevées à chaque extrémité.
- Conçu pour transporter des casiers de lavage de 500x500 mm, lorsque la laveuse se trouve à 90° par rapport à la table de tri ou à une table de transfert de casiers.
- La poignée est une extension de la structure porteuse.
- 4 roulettes pivotantes Ø 125 mm, dont 2 avec freins, équipées d'amortisseurs en plastique.

Construction

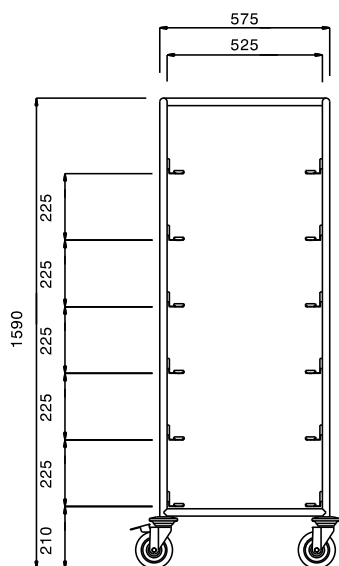
- Structure en inox AISI 304.

APPROBATION: _____

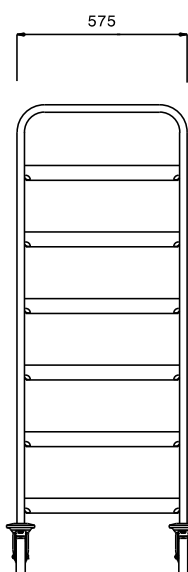


Experience the Excellence
www.electroluxprofessional.com
benelux@electroluxprofessional.com

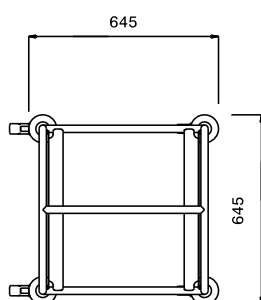
Avant



Côté



Dessus



Informations générales

Largeur extérieure	
361242 (DRT6)	645 mm
Profondeur extérieure	645 mm
Hauteur extérieure	1590 mm
Construction roues :	zinc
Diamètre des roues :	Ø 125
Poids net :	22 kg